


Županijsko stručno vijeće učitelja talijanskog jezika PGŽ

Datum održavanja stručnog skupa: 26. 05. 2021. u 15 sati

Mjesto održavanja stručnog skupa: online, ZOOM



**700 godina od smrti Dantea  
- kako malenima približiti velikana  
talijanske književnosti? - „Il poeta in  
lana“ - obilježavanje obljetnice s  
učenicima 4.a razreda OŠ Frane  
Petrića iz Cresa**

*Pripremila: Sonja Pokupec Salković, prof.*

## Odgojno-obrazovna postignuća:

- Usvojiti osnovne informacije o životu i djelovanju talijanskog pisca Dantea Alighierija: iznošenje osobnih podataka o Danteu - predstavljanje, imenovanje i opisivanje: mjesto i godina rođenja, mjesto i godina smrti, izgled, obitelj; određivanje njegovog mjesta u književnosti: najznačajnije djelo „La Divina Commedia“, jezik djela
- Izraditi „vunenu sliku“ s motivom Danteovog lika te obrisima Firenze


# Odgojno-obrazovna očekivanja međupredmetnih tema:

- Osobni i socijalni razvoj
- A.2.1. Razvija sliku o sebi.
- A.2.2. Upravlja emocijama i ponašanjem.
- A.2.3. Razvija osobne potencijale.
- B.2.4. Suradnički uči i radi u timu.
- Učiti kako učiti
- Učenje B.2.1. Uz podršku učitelja učenik određuje ciljeve učenja, odabire pristup učenju te planira učenje.
- B.2.2. Razvija komunikacijske kompetencije.
- Građanski odgoj i obrazovanje
- C.2.1. Sudjeluje u unaprjeđenju života i rada škole.
- Uporaba informacijske i komunikacijske tehnologije
- ikt. A.2.1. Učenik prema savjetu odabire odgovarajuću digitalnu tehnologiju za obavljanje zadatka.
- ikt. C.2.2. Učenik uz učiteljevu pomoć ili samostalno djelotvorno provodi jednostavno pretraživanje informacija u digitalnome okružju.

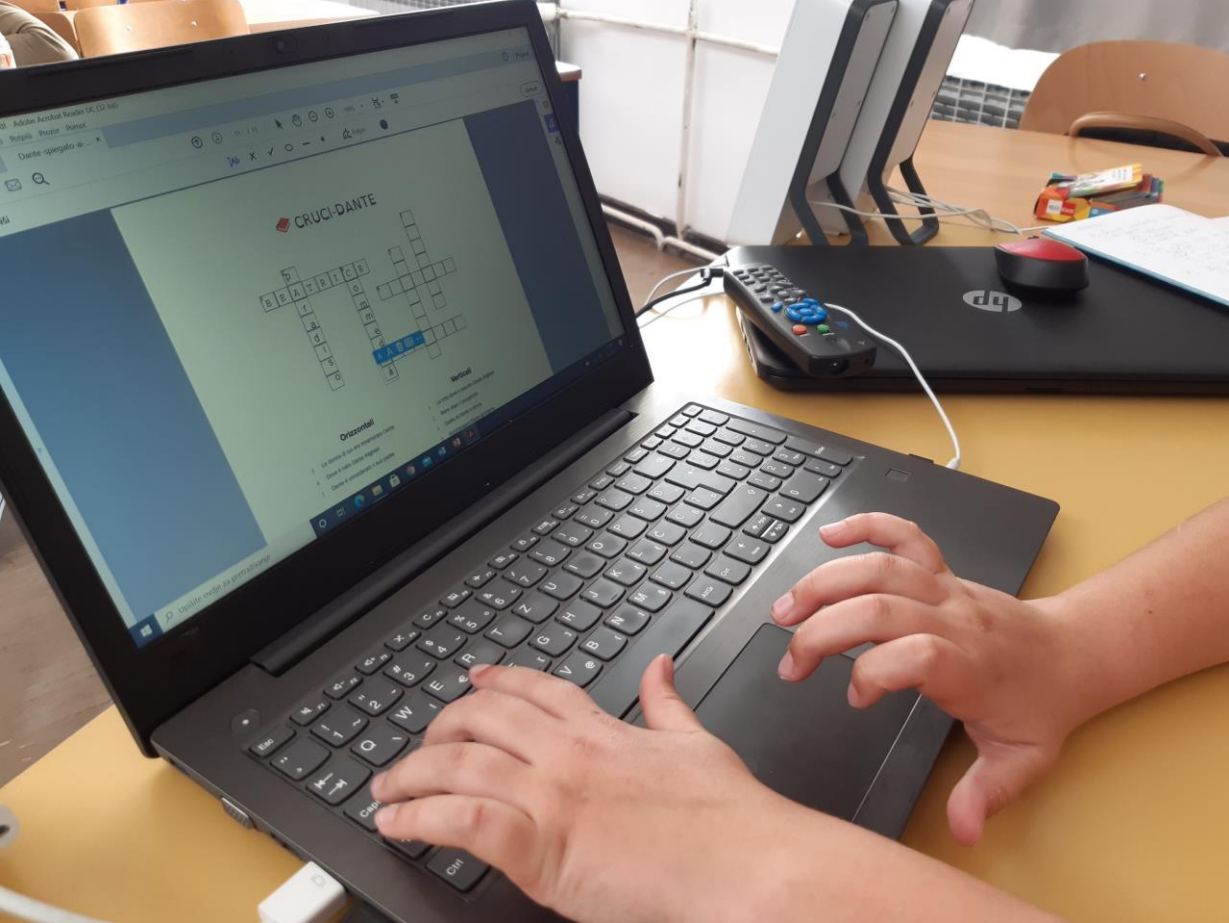




**Na satovima  
Talijanskoga  
malo-pomalo  
otkrivali smo  
Danteov život**









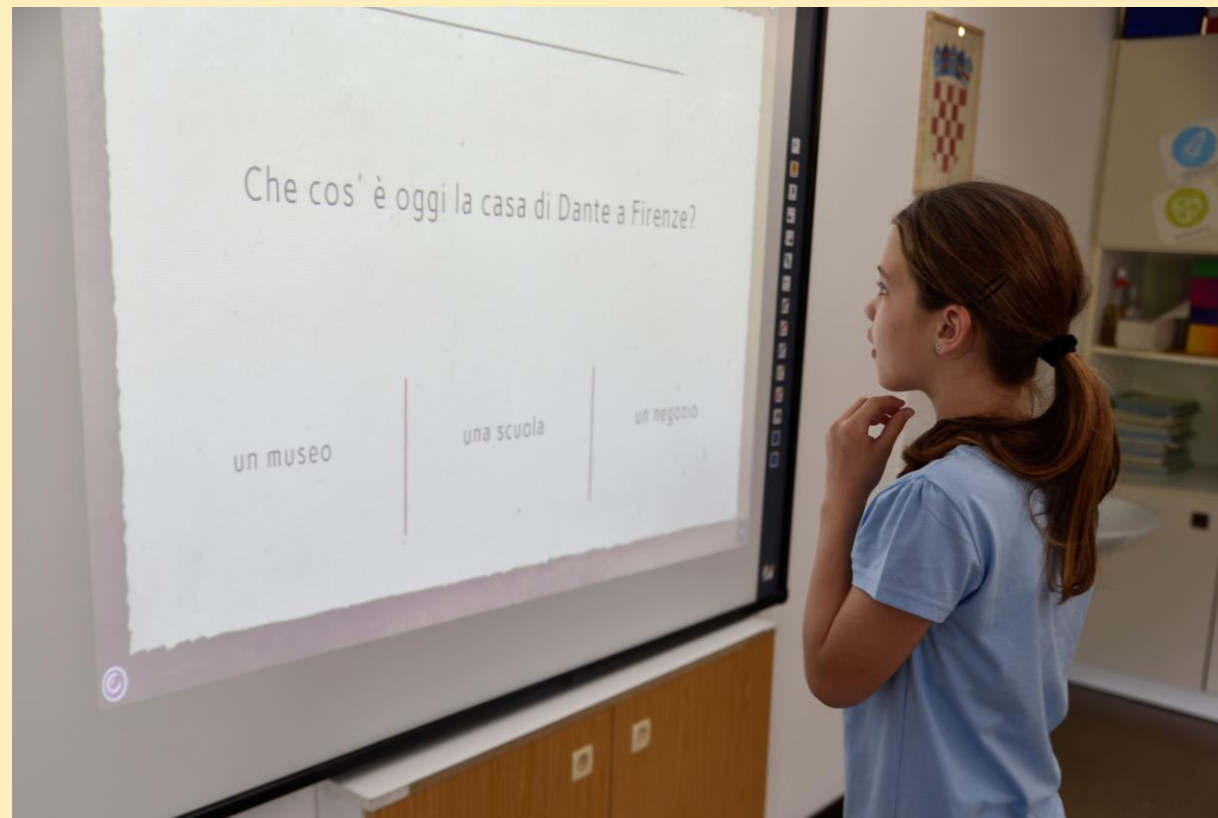











# Sve što smo naučili provjerili smo kvizom i igrom Memory







**Iz učionice smo otišli u udругu “Ruta”**





**Na osnovu skica i crteža učenici izrezuju dijelove portreta koji će izraditi od vune te odabiru boje.**





**Pripremljena vuna moči se vodom i sapunom  
te se oblikuje različitim postupcima.**

















**Učenci od isfilcanih komada vune izrezuju detalje  
(slova za natpis slike, listiće koji simboliziraju lovor)**









**Od isfilcanih  
kuglica slažu  
motiv  
talijanske  
zastave i  
ušivaju ih na  
rub slike**







Grazie per  
la vostra  
attenzione