

PROJEKTNI ZADATAK

Država kakvu zamišljam

Draga učenice,

dragi učenice

pred tobom se nalazi projektni zadatak koji možeš izvršavati samostalno ili u paru s drugim/drugom učenikom/učenicom iz razreda.

Najprije pažljivo pročitaj sve upute i zadatke te razmisli kako ćeš realizirati zadatke. Ako radite u paru, dogovorite se kako ćete podijeliti zaduženja, kako ćete se dogovarati i koliko često ćete imati sastanke na kojima ćete dogovarati korake u radu.

U slučaju da imaš pitanja ili nedoumica, slobodno me kontaktiraj kako bih ti pomogla savjetima i dodatnim uputama.

Tvoj završni projektni rezultat može biti jedna ili više prezentacija, brošura, digitalni vodič, rukom pisana knjižica ili kombinacija nekih predloženih rezultata.

Nakon obrađene cjeline Naša domovina Republika Hrvatska upoznao/upoznala si obilježja Hrvatske.

Tvoj zadatak je kreirati državu koja ne postoji, po tvojoj mjeri sa svim potrebnim podacima.

1. korak

Nacrtaj zemljovid zamišljene države sa susjednim zemljama, njihovim imenima i glavnim gradovima.

Crvenom bojom istakni granice.

Nacrtaj prirodne granice (rijeke, uzvisine) te im daj imena...

Označi pravilnim znakom granične prijelaze.



2. korak

Daj državi ime.

Osmisli zastavu i grb svoje nove države.

Napiši tekst himne ili odaberi pjesmu koja bi mogla biti himna tvoje države.

Osmisli način plaćanja ili novac u novoj državi.



3. korak

Koji je glavni grad
tvoje države?

Kakav je njegov
zemljopisni položaj?

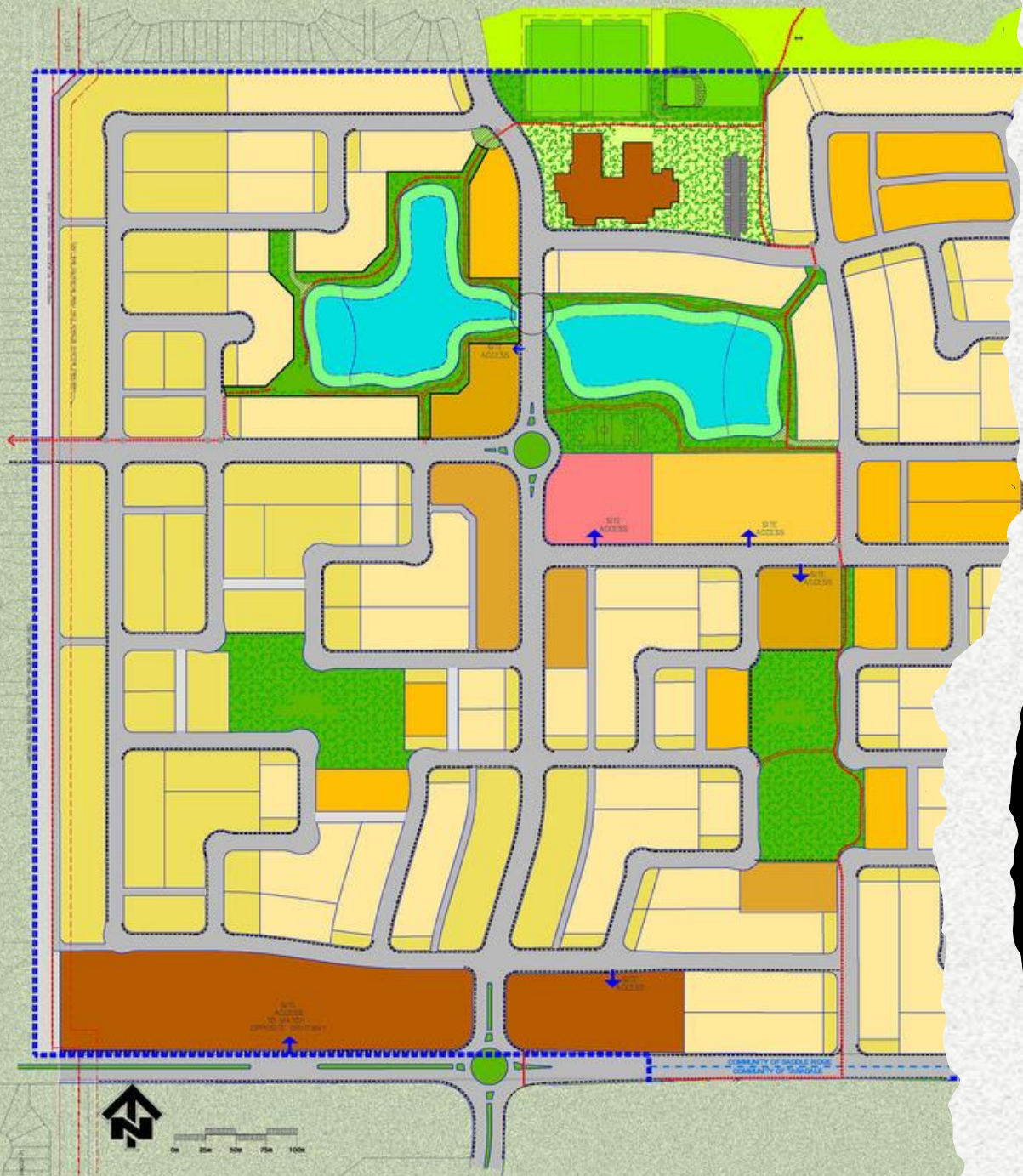
Gdje se smjestio?

Koje su njegove
posebnosti. Zašto je
glavni? Tko upravlja
njime?

Glavni grad tvoje
države je održivi
grad. Što ga čini
održivim?



*Rok za završetak 1., 2. i 3. koraka:
kraj siječnja*



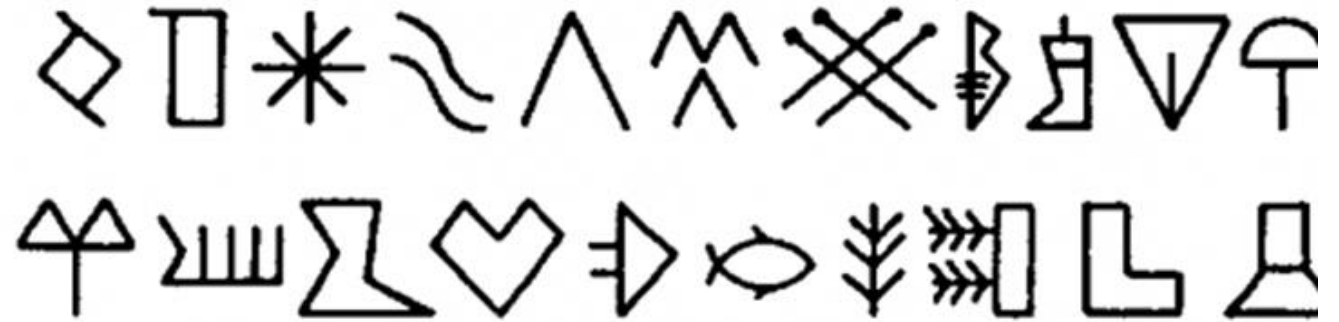
4. korak

Odaberi jedan od ponuđenih zadataka:

- napravi tlocrt glavnog grada ili dijela grada
- napravi reljef glavnoga grada i njegove okolice služeći se glinamolom ili plastelinom
- napravi maketu dijela grada služeći se kutijama, štapićima, grančicama, plastičnim čepovima, starom tkaninom...

5. korak

- Koji stanovnici žive u toj državi? Ima li nacionalnih manjina?
- Kojim vjerama pripadaju stanovnici tvoje države?
- Kojim jezikom govore?
- Kojim pismom pišu? (možeš, ako želiš, smisliti znakove za neko novo pismo)
- Kako se odnose jedni prema drugima?



Sumerski ideogrami iz razdoblja 3500. do 3000. godine prije Krista



egipatsko pismo

Rok za završetak 4. i 5. koraka.:
kraj veljače

6. korak

- Kojim djelatnostima se bave ljudi u tvojoj državi? Koja su njihova prirodna bogatstva?
- Po čemu su posebni? Koje tvornice i proizvode imaju?
- Kome prodaju svoje proizvode?...






7. korak

Slobodno dodaj još zanimljivosti o svojoj državi:

- kulturno-povijesne znamenitosti,
- poznate osobe,
- nacionalni parkovi,
- biljke i životinje,
- blagdani i praznici,
- školovanje,
- sportovi,
- zabava,
- prijevozna sredstva, prometnice,... i sl.)

Rok za završetak 6. i 7. koraka 21. ožujka



Prezentacija rada: od 22. do 31. ožujka